
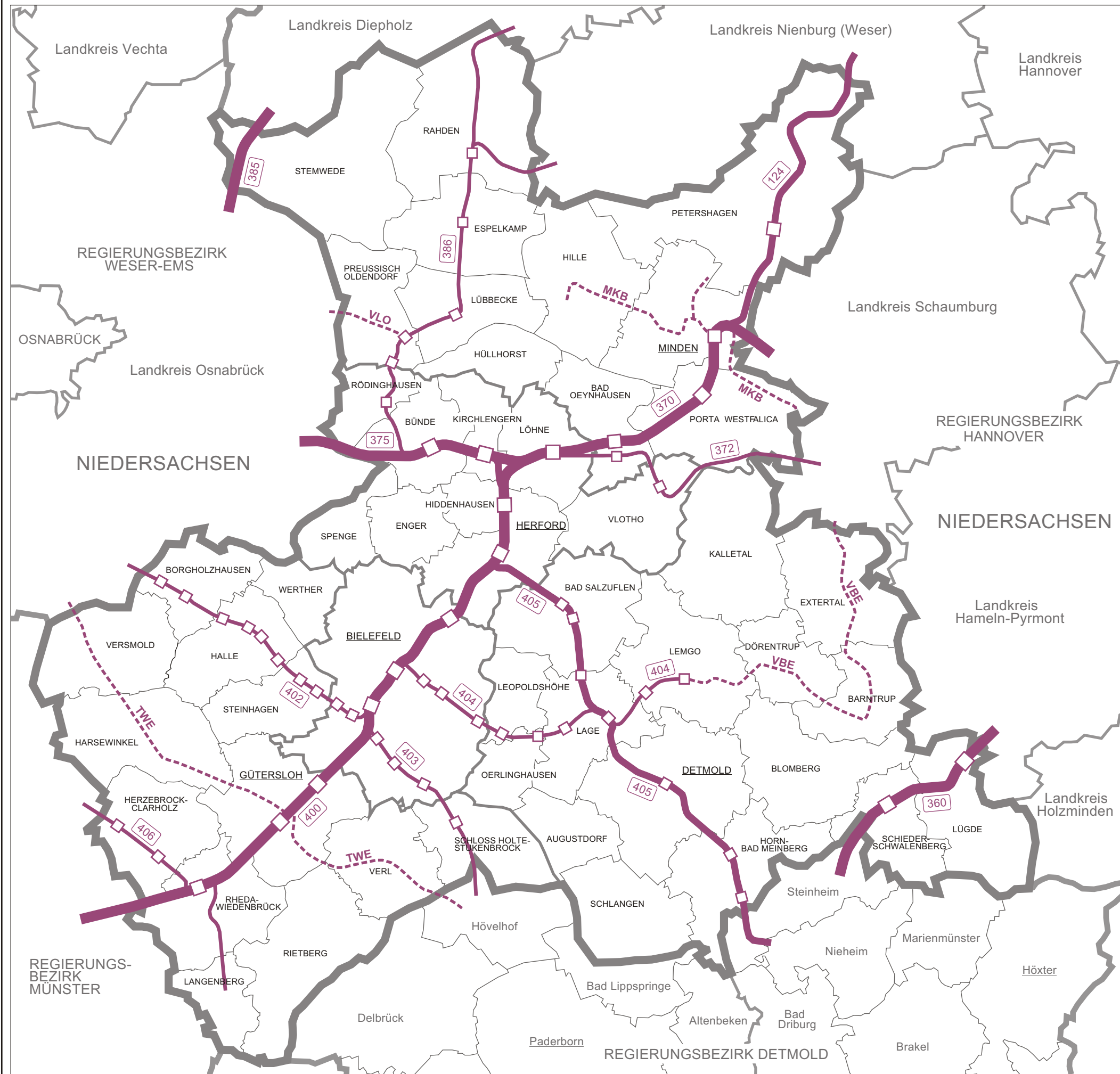
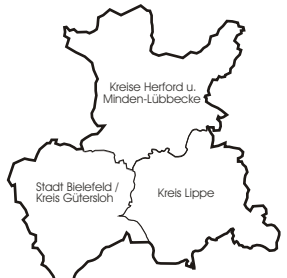





**10 SCHIENENVERKEHR
(BESTAND)
(ohne Stadtbahn Bielefeld)**

-  mehrgleisig / elektrifiziert
-  eingleisig / elektrifiziert
-  eingleisig
-  nicht bundeseigene Eisenbahnen
-  Haltepunkt
-  Kursbuchnummer
-  Mindener Kreisbahnen
-  Verkehrsgesellschaft Landkreis Osnabrück
-  Teutoburger Wald Eisenbahn
-  Verkehrsbetriebe Extertal





-  Planungsgebiet
-  Kreisgrenze
-  Gemeindegrenze

Maßstab 1: 350 000