0 + 000.00 m

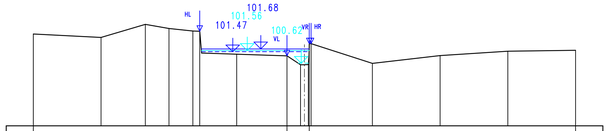

96.00 m+NN

kst-Wert	m1/3/s	40.0				30.0				40.0													
Profilhöhe	m+NN	102.78	102.53	103.49	103.18	102.99	102.84	101.57	101.29	101.17	100.90	100.50	100.53	102.07	100.61	101.19	101.51	101.57					
Profilabstand	m	-20.00	-15.00	-11.74	-10.00	-8.23	-7.70	-7.59	-5.00	-1.29	-0.29	-0.15	0.15	0.49	5.00	10.00	15.00	20.00					

0 + 020.00 m

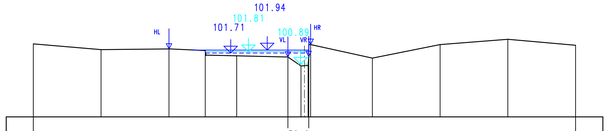

97.00 m+NN

kst-Wert	m1/3/s	40.0				30.0				40.0													
Profilhöhe	m+NN	102.38	101.97	102.01	102.02	101.91	101.89	101.55	101.50	101.42	100.77	100.89	100.77	102.34	101.34	102.33	102.72	102.29					
Profilabstand	m	-20.00	-15.00	-10.00	-9.91	-7.32	-7.22	-5.00	-1.23	-0.26	-0.12	0.12	0.26	0.46	5.00	10.00	15.00	20.00					

0 + 040.00 m

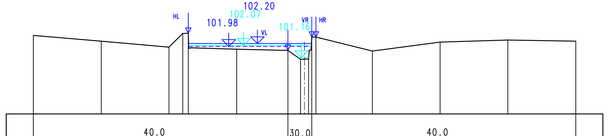

97.00 m+NN

kst-Wert	m1/3/s	40.0				30.0				40.0													
Profilhöhe	m+NN	102.79	102.38	101.93	102.95	102.83	101.88	101.78	101.70	101.04	101.04	101.04	102.67	102.67	101.65	102.30	102.45	102.38					
Profilabstand	m	-20.00	-15.00	-10.00	-8.99	-8.38	-8.37	-5.00	-1.23	-0.29	-0.12	0.12	0.29	0.84	5.00	10.00	15.00	20.00					

0 + 060.00 m

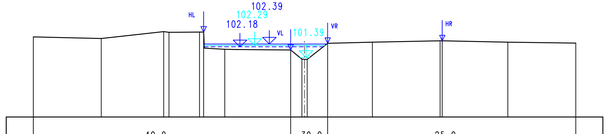

97.00 m+NN

kst-Wert	m1/3/s	40.0				30.0				25.0													
Profilhöhe	m+NN	102.91	102.79	103.30	103.26	103.28	103.28	102.00	101.95	101.77	101.27	101.26	102.45	102.52	102.63	102.63	102.53	102.46					
Profilabstand	m	-20.00	-15.00	-10.39	-10.00	-7.74	-7.44	-5.89	-1.02	-0.07	0.00	0.21	1.11	5.00	10.00	10.16	15.00	20.00					

0 + 080.00 m

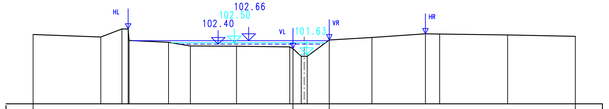

98.00 m+NN

kst-Wert	m1/3/s	40.0				30.0				25.0													
Profilhöhe	m+NN	103.12	102.93	103.52	103.44	102.67	102.54	102.27	102.25	102.21	101.51	101.51	101.51	102.71	102.90	103.16	103.15	103.08	102.99				
Profilabstand	m	-20.00	-15.00	-13.44	-13.33	-12.92	-10.00	-8.40	-5.00	-1.09	-0.22	-0.22	0.22	1.89	5.00	8.94	10.00	15.00	20.00				

0 + 100.00 m

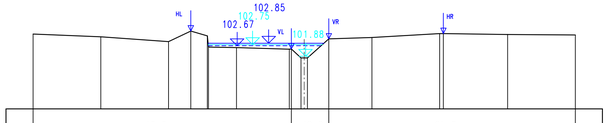

98.00 m+NN

kst-Wert	m1/3/s	40.0				30.0				25.0													
Profilhöhe	m+NN	103.53	103.32	102.96	103.75	103.39	102.57	102.52	102.41	101.77	101.77	101.77	103.16	103.27	103.55	103.56	103.49	103.45					
Profilabstand	m	-20.00	-15.00	-10.00	-8.36	-7.14	-7.06	-5.00	-1.09	-0.24	-0.24	-0.24	1.82	5.00	10.00	10.27	15.00	20.00					

0 + 120.00 m

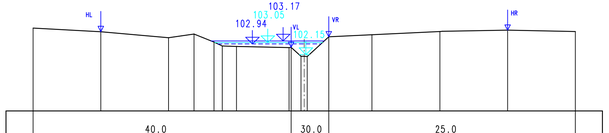

98.00 m+NN

kst-Wert	m1/3/s	40.0				30.0				25.0													
Profilhöhe	m+NN	104.11	103.85	103.41	103.67	103.08	102.79	102.77	102.67	102.02	102.02	102.02	103.47	103.63	103.87	103.88	103.96	103.87					
Profilabstand	m	-20.00	-15.00	-10.00	-8.13	-6.66	-6.04	-5.00	-1.12	-0.22	-0.22	-0.22	1.81	5.00	10.00	10.19	15.00	20.00					

0 + 140.00 m

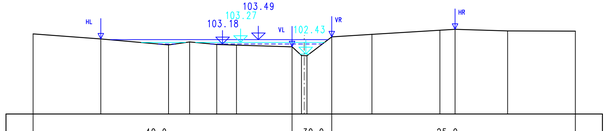

98.00 m+NN

kst-Wert	m1/3/s	40.0				30.0				25.0													
Profilhöhe	m+NN	103.91	103.55	103.11	103.33	103.13	103.09	102.97	102.97	102.30	102.30	102.30	103.70	103.89	104.19	104.26	104.13	104.12					
Profilabstand	m	-20.00	-15.00	-10.00	-8.45	-6.45	-5.00	-0.90	-0.22	0.21	0.21	0.21	2.03	5.00	10.00	11.13	15.00	20.00					

Darstellung der Profile
in Fliessrichtung

WSP HQ_{100}	———	9.418 m^3/s
WSP HQ_{20}	———	6.286 m^3/s
WSP HQ_5	- - - - -	4.117 m^3/s
WSP MQ	- - - - -	0.048 m^3/s

1 Nr. Graben / Mulde

2 Nr. Durchlaß / Rohrleitung

Deckblatt „A"

Ingenieurbüro OWL
Bismarckstraße 10
D-32756 Detmold
Tel.: (05231) 9225-0
Fax.: (05231) 9225-25
detmold@sr-owl.de
www.sr-owl.de
Erschließung
Kanalisation
Wasserwirtschaft
Straßenbau
Städtebau
SiGeKo

bearb.:	Red.	gez.:	Va.	gepr.:	Ri.	Datum.:	10.11.2016	Proj.-Nr.:	31-0702

Satzungsgemäß ausgelegen
in der Zeit vom .....
bis .....
in der Gemeinde
.....

Zeit und Ort der Auslegung sind mindestens 1 Woche vor Auslegung ortsüblich bekannt gemacht worden.

Gemeinde .....

(Dienstsiegel)

.....
(Unterschrift)

Festgestellt gemäß Beschluss vom heutigen Tage.

Detmold, den
.....

Bezirksregierung Detmold
-Planfeststellungsbehörde-

Im Auftrag

(Dienstsiegel)

.....
(Unterschrift)

Zugehöriger Entwurf

Aufgestellt:
Paderborn, 20.11.2007

Der Leiter der Regionalniederlassung Sauerland-Hochstift
i.A.

gez. Gensicke

Geprüft:
Gelsenkirchen, 01.02.2008

Der Direktor des Landesbetriebes Straßenbau NRW
i.A.

gez. Sonnhoff

Gesehen:
Bonn, 11.02.2009

Bundesministerium für Verkehr, Bau und Stadtentwicklung
Abteilung Straßenbau, Straßenverkehr
i.A.

gez. Bidinger

Gesehen:
Düsseldorf, 30.07.2008

Ministerium für Bauen und Verkehr
des Landes Nordrhein-Westfalen
i.A.

gez. Rox

Regionalniederlassung Sauerland-Hochstift
- Außenstelle Paderborn -

Straßen.NRW.
Landesbetrieb Straßenbau Nordrhein-Westfalen

Straße	von NK / Abschnitt	nach NK / Abschnitt	Stationsbereich	Projekt-Nr.
B 64/83	Abschnitt 63	Abschnitt 64	0.825-3.755	08-0156
Nächster Ort: Höxter				Unterlage 13.7 / Blatt Nr. 4

B64/83 Brakel/Hembsen-Höxter
1.Abschnitt
Neubau der B64/83 Höxter/Godelheim-Höxter

BV-Nr.:

Planfeststellung - Deckblatt „A"

Wassertechnischer Entwurf
Gewässerprofile Bestand
„Godelheimer Bach"

Maßstab: 1:200

Aufgestellt
Paderborn, den 26.09.2017

Der Leiter der
Regionalniederlassung Sauerland-Hochstift
i.A.

gez. Dipl.-Ing. Lars Voigtländer