



avacon	Ersatzneubau 110-kV-Leitung Twistetal – Paderborn/Süd Abschnitt C – NRW, Bez.-Reg. Detmold (LH-11-1205)
Anlage 5.1	Mastprinzipzeichnungen

Aufgestellt: Helmstedt, den 25.05.2022  ----- i.V. Mario Bohms	Planfeststellungsunterlage Anlage 5.1 Mastprinzipzeichnungen
 ----- i.A. Ulrich Herrmann	

Ergebnis/Zusammenfassung: Die vorliegende Unterlage enthält prinzipielle Darstellungen der einzelnen verwendeten Masttypen sowie die Auflistung der entsprechenden Standorte Mastbereich: <ul style="list-style-type: none"> - Masten 86 – 154 (LH-11-1205) - Masten 138N, 139N (LH-11-1812)
--

Änderungen:			
Rev.-Nr.	Datum	Unterschrift	Erläuterung

Auslegungsvermerk der Gemeinde (Öffentlichkeitsbeteiligung gemäß § 43b EnWG) Der Plan hat ausgelegen in der Zeit vom ----- bis ----- In der Gemeinde -----	Siegel/Unterschrift Gemeinde
---	-------------------------------------

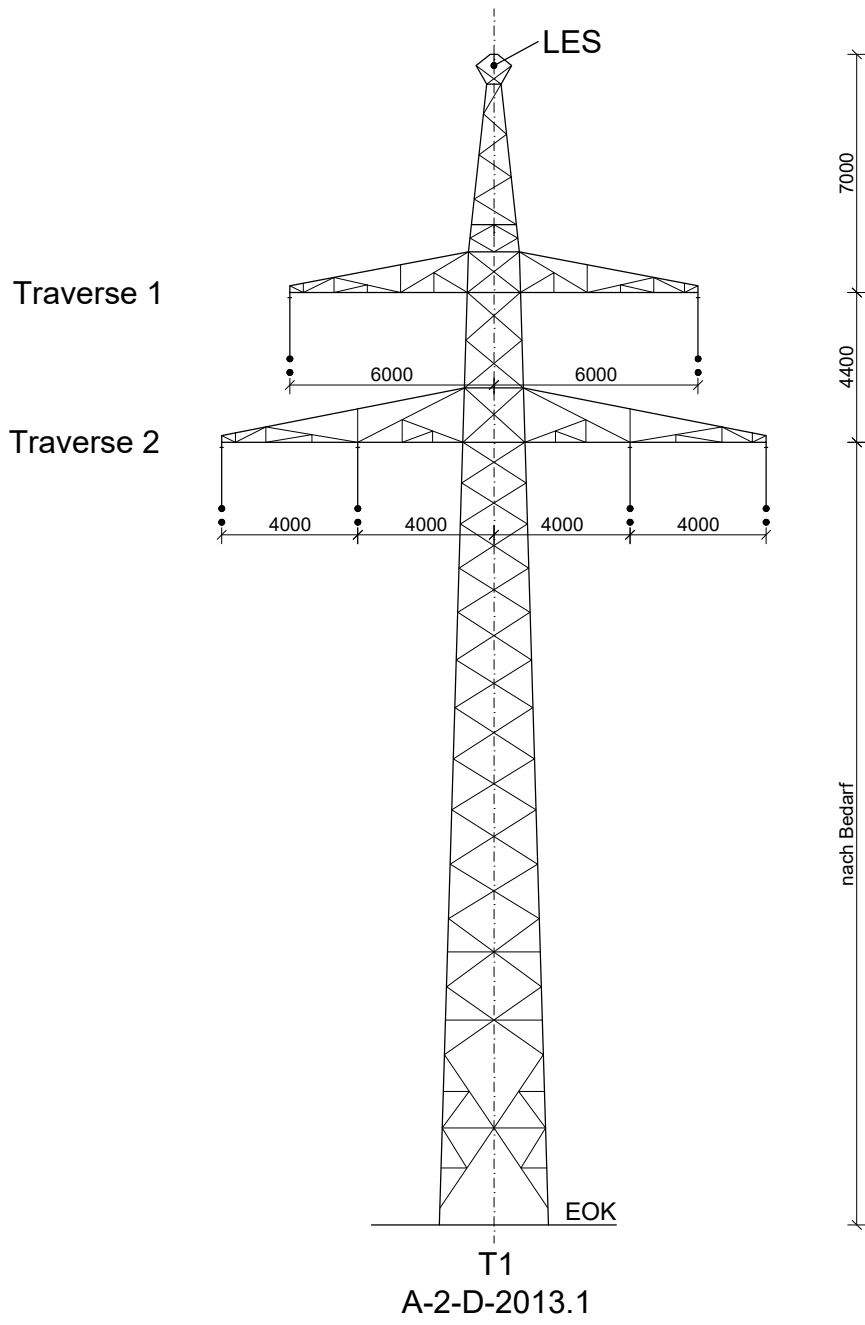
Planfeststellungsvermerk der Planfeststellungsbehörde Nach § 43b EnWG i.V.m. § 74 VwVfG planfestgestellt durch Beschluss vom -----	Planfeststellungsbehörde
--	---------------------------------

Auslegungsvermerk der Gemeinde (Planfeststellungsbeschluss und festgestellter Plan (gemäß § 43b EnWG i.V.m. § 74 VwVfG)) Der Planfeststellungsbeschluss und Ausfertigung des festgestellten Planes hat ausgelegen in der Zeit vom ----- bis ----- In der Gemeinde -----	Siegel/Unterschrift Gemeinde
---	-------------------------------------


Inhaltsverzeichnis

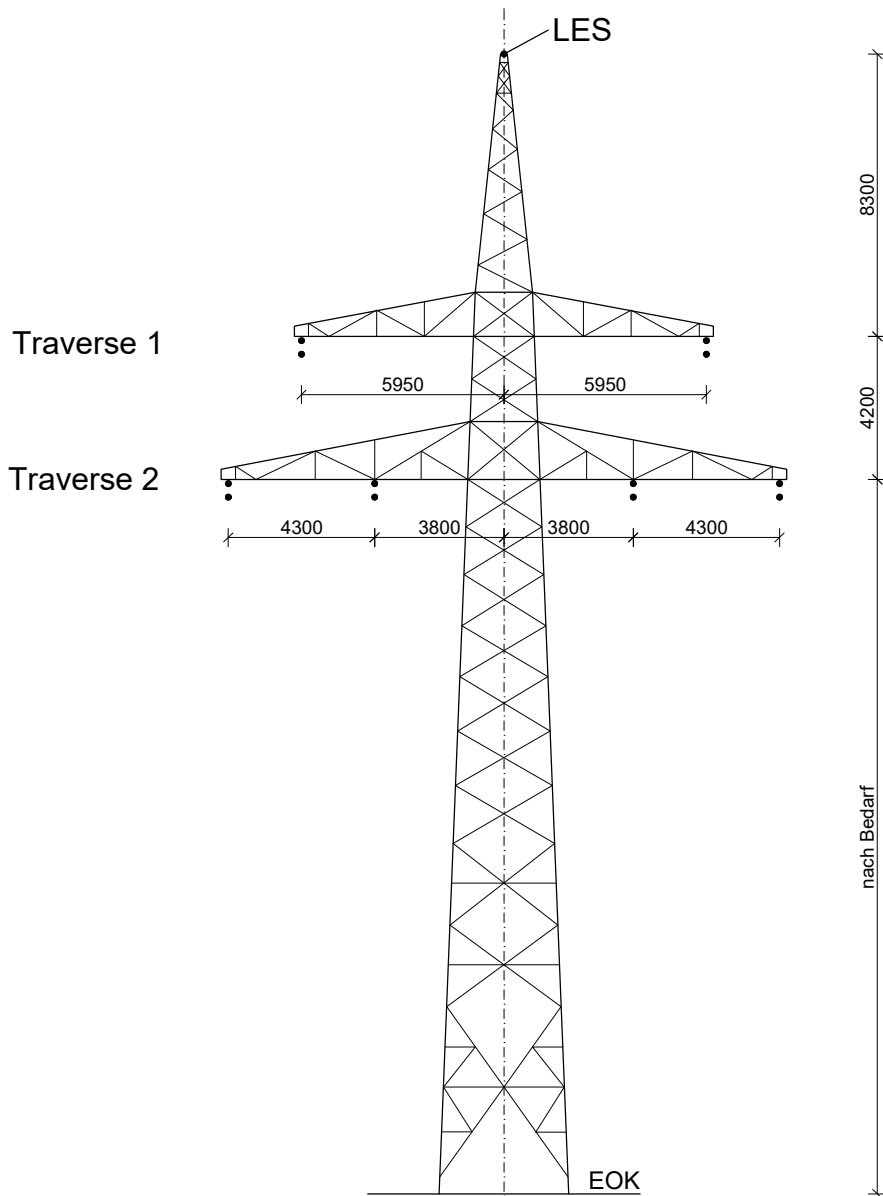
Mast Nr.	kommt vor auf Seite
86	3
87	3
88	4
89	5
90	3
91	3
92	3
93	3
94	3
95	3
96	4
97	3
98	3
99	3
100	3
101	3
102	3
103	6
104	3
105	7
106	3
107	3
108	4
109	4
110	3
111	3
112	3
113	8
114	3
115	3
116	3
117	3
118	6
119	7
120	3
121	3
122	4
123	3

Mast Nr.	kommt vor auf Seite
124	3
125	3
126	3
127	4
128	3
129	3
130	3
131	4
132	6
133	3
134	3
135	3
136	3
137	9
138	3
139	3
140	3
141	3
142	3
143	3
144	3
145	3
146	3
147	10
148	11
149	11
150	11
151	12
152	13
153	14
154	15
138N (LH-11-1812)	16
139N (LH-11-1812)	15



Mast-Nr. 86, 87, 90-95, 97-102, 104, 106, 107, 110-112,
 114-117, 120, 121, 123-126, 128-130, 133-136, 138-146

	Ersatzneubau 110-kV-Leitung Twistetal – Paderborn/Süd, LH-11-1205 Abschnitt C – NRW, Bezirksregierung Detmold	
Anlage 5.1	Mastprinzipzeichnungen	Seite 3 von 16



WA160
A-2-D-2013.1

Mast-Nr. 88, 96, 108, 109, 122, 127, 131

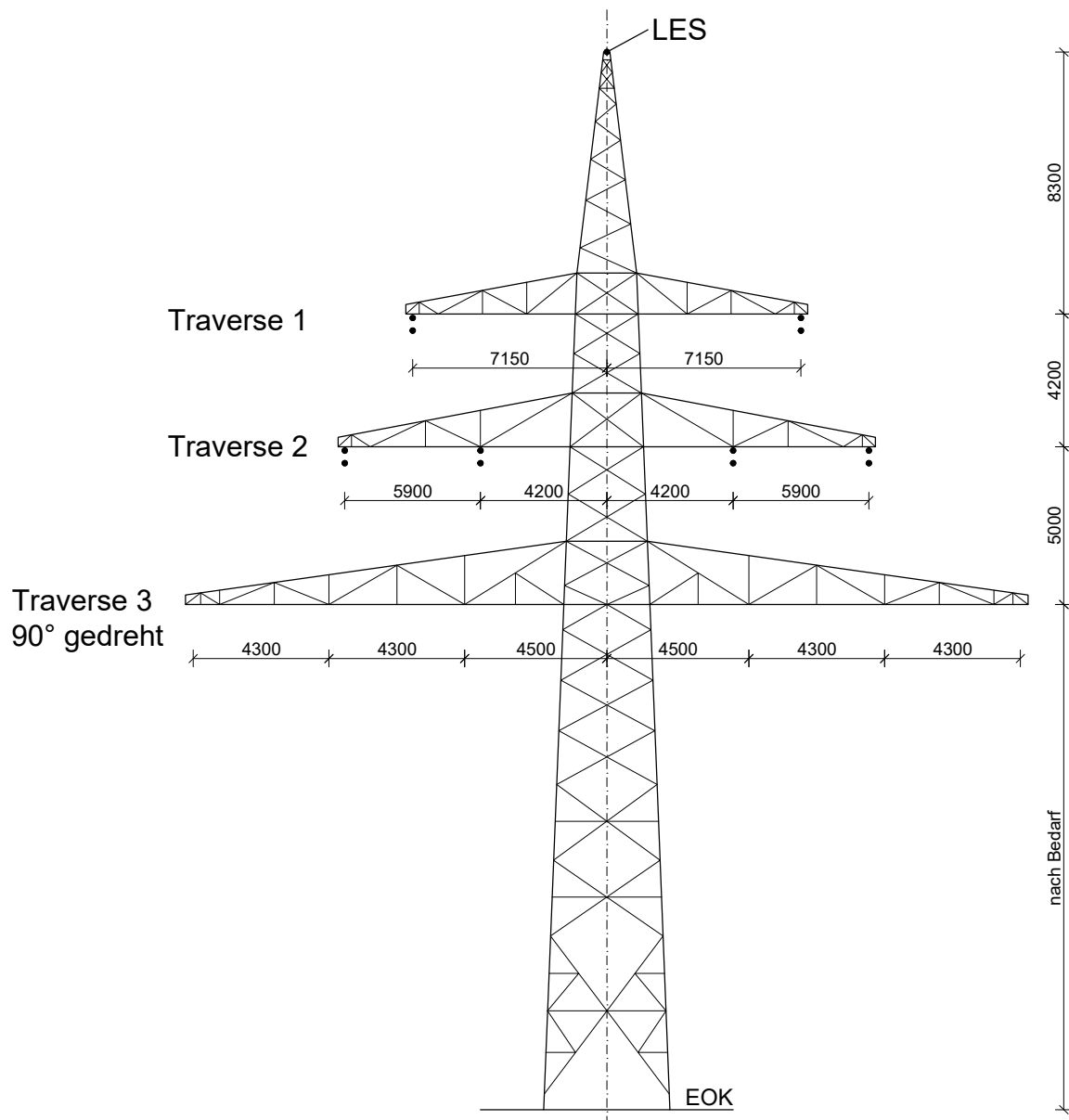
avacon

Ersatzneubau 110-kV-Leitung Twistetal – Paderborn/Süd, LH-11-1205
Abschnitt C – NRW, Bezirksregierung Detmold

Anlage 5.1


Mastprinzipzeichnungen

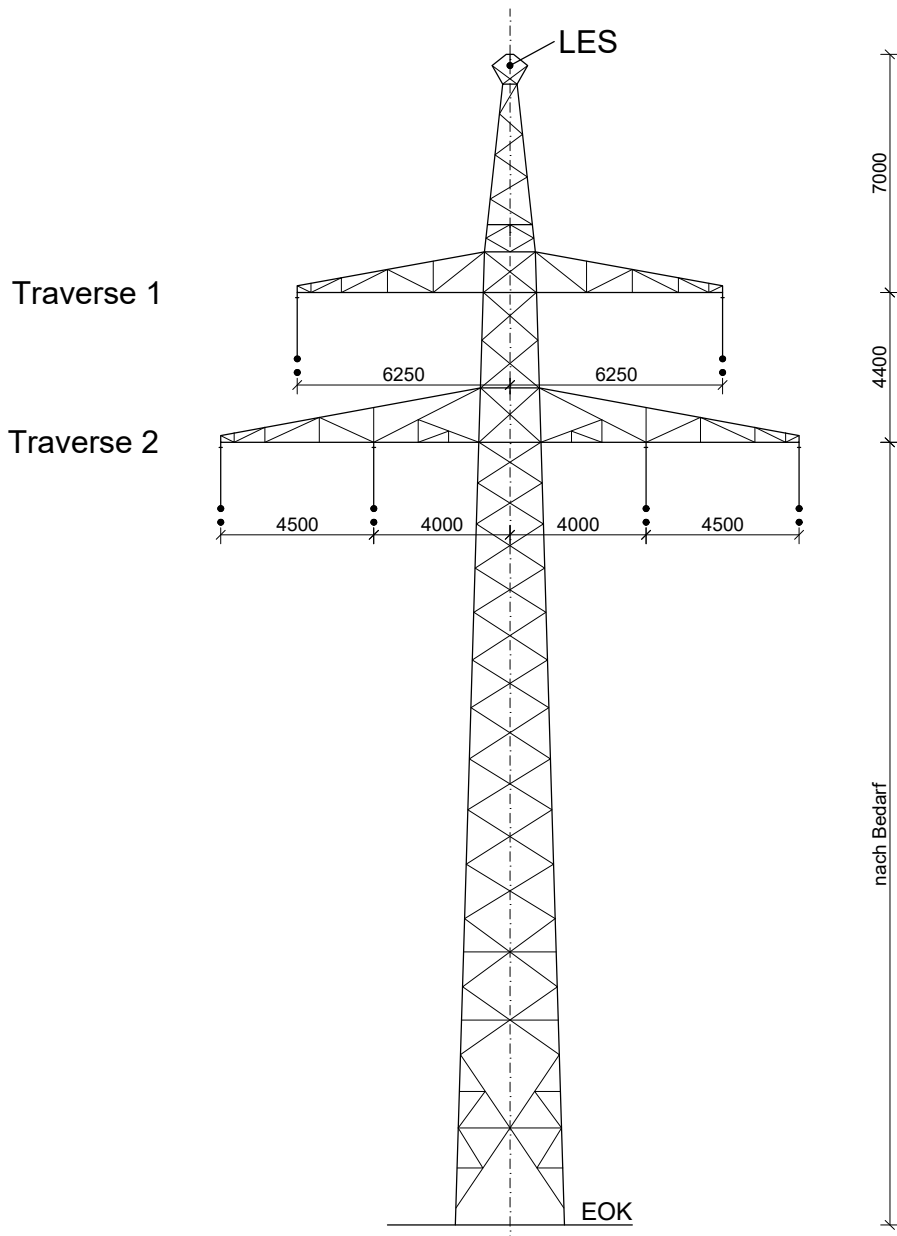
Seite 4 von 16




WEZ160spez
A-2-D-2013.1

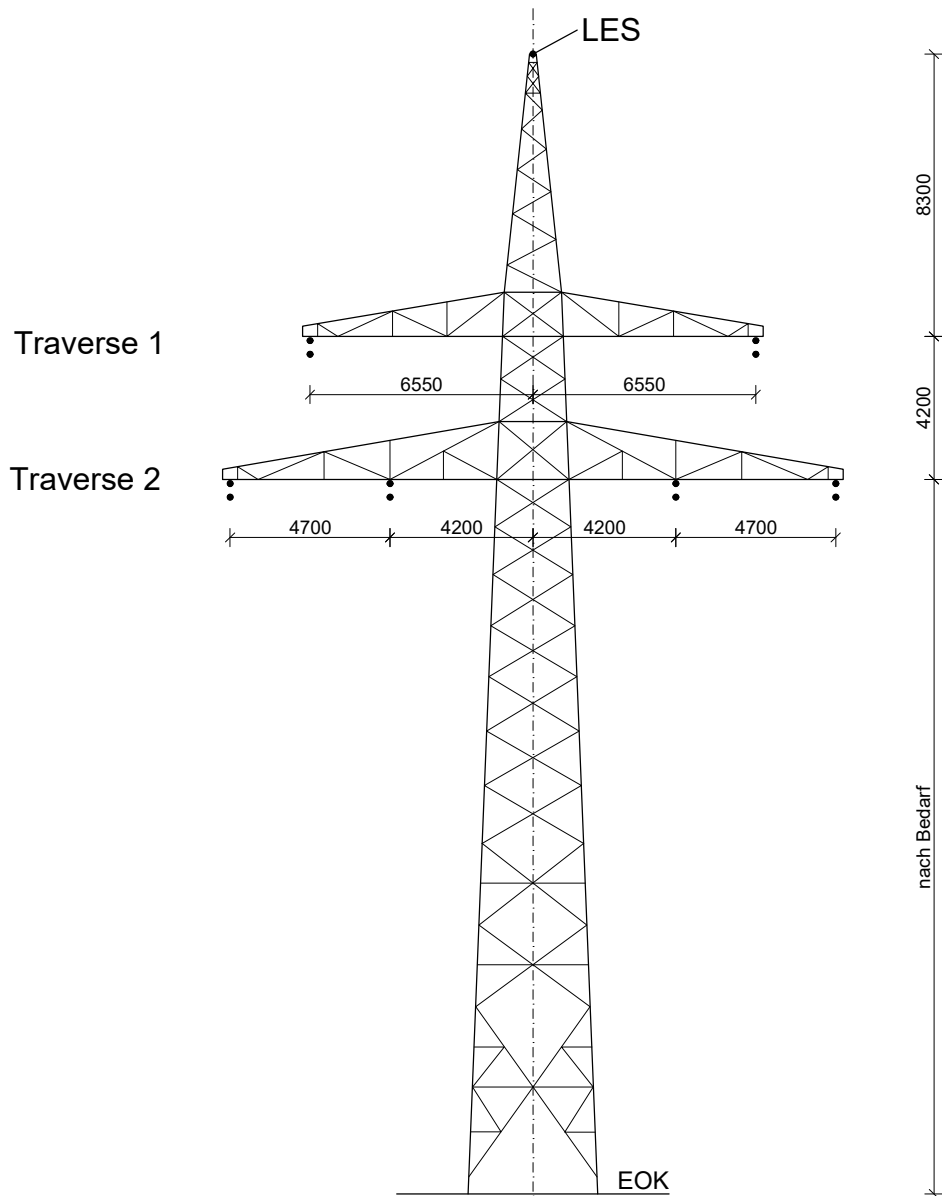
Mast-Nr. 89

	<p>Ersatzneubau 110-kV-Leitung Twistetal – Paderborn/Süd, LH-11-1205 Abschnitt C – NRW, Bezirksregierung Detmold</p>	
<p>Anlage 5.1</p>	<p>Mastprinzipzeichnungen</p>	<p>Seite 5 von 16</p>



T2
 A-2-D-2013.1
 Mast-Nr. 103, 118, 132

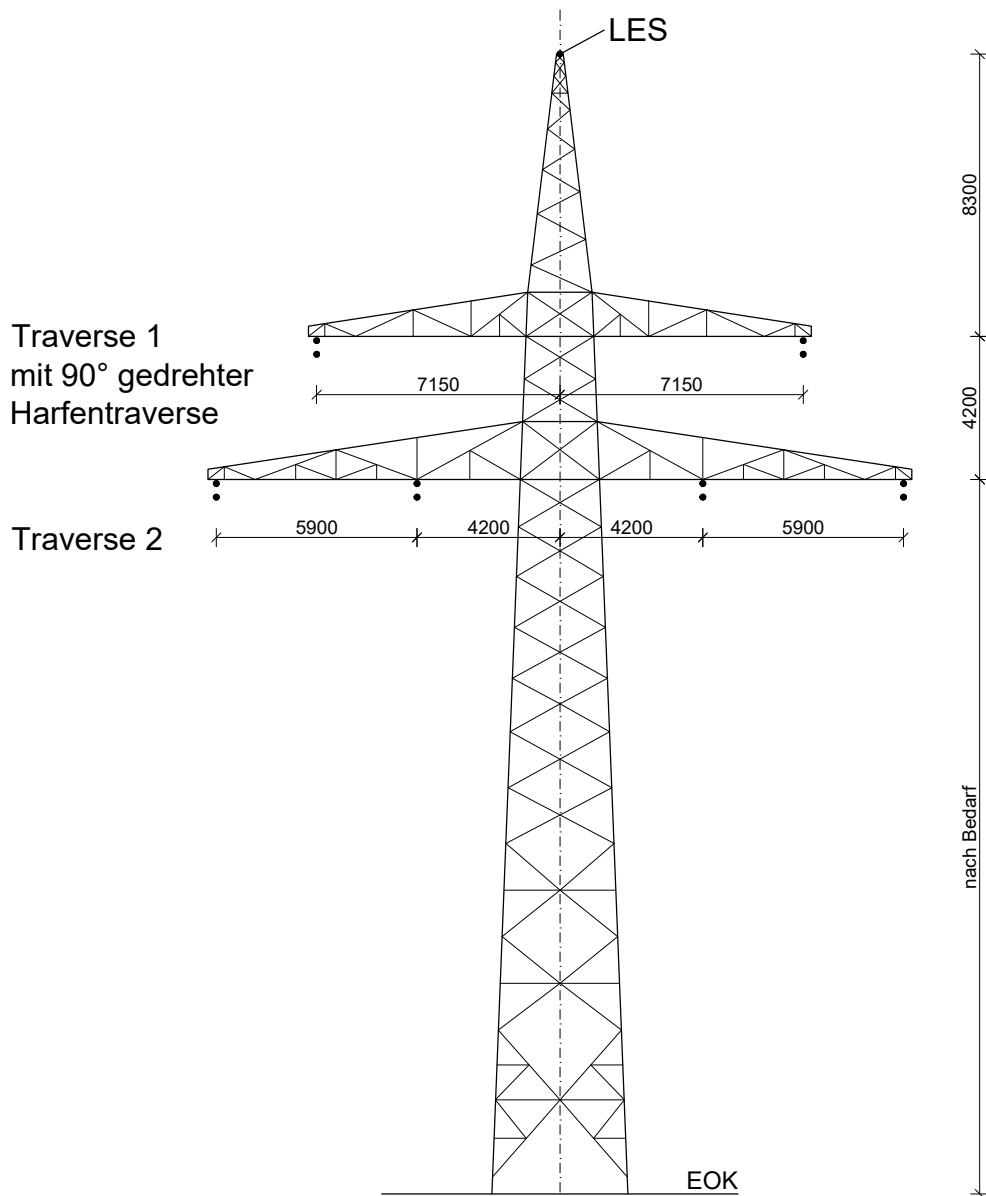
	Ersatzneubau 110-kV-Leitung Twistetal – Paderborn/Süd, LH-11-1205 Abschnitt C – NRW, Bezirksregierung Detmold	
Anlage 5.1	Mastprinzipzeichnungen	Seite 6 von 16



WA140
A-2-D-2013.1
Mast-Nr. 105, 119

avacon

Ersatzneubau 110-kV-Leitung Twistetal – Paderborn/Süd, LH-11-1205
Abschnitt C – NRW, Bezirksregierung Detmold



WA100
A2/07/ZB
Mast-Nr. 113
(Mast bleibt bestehen)

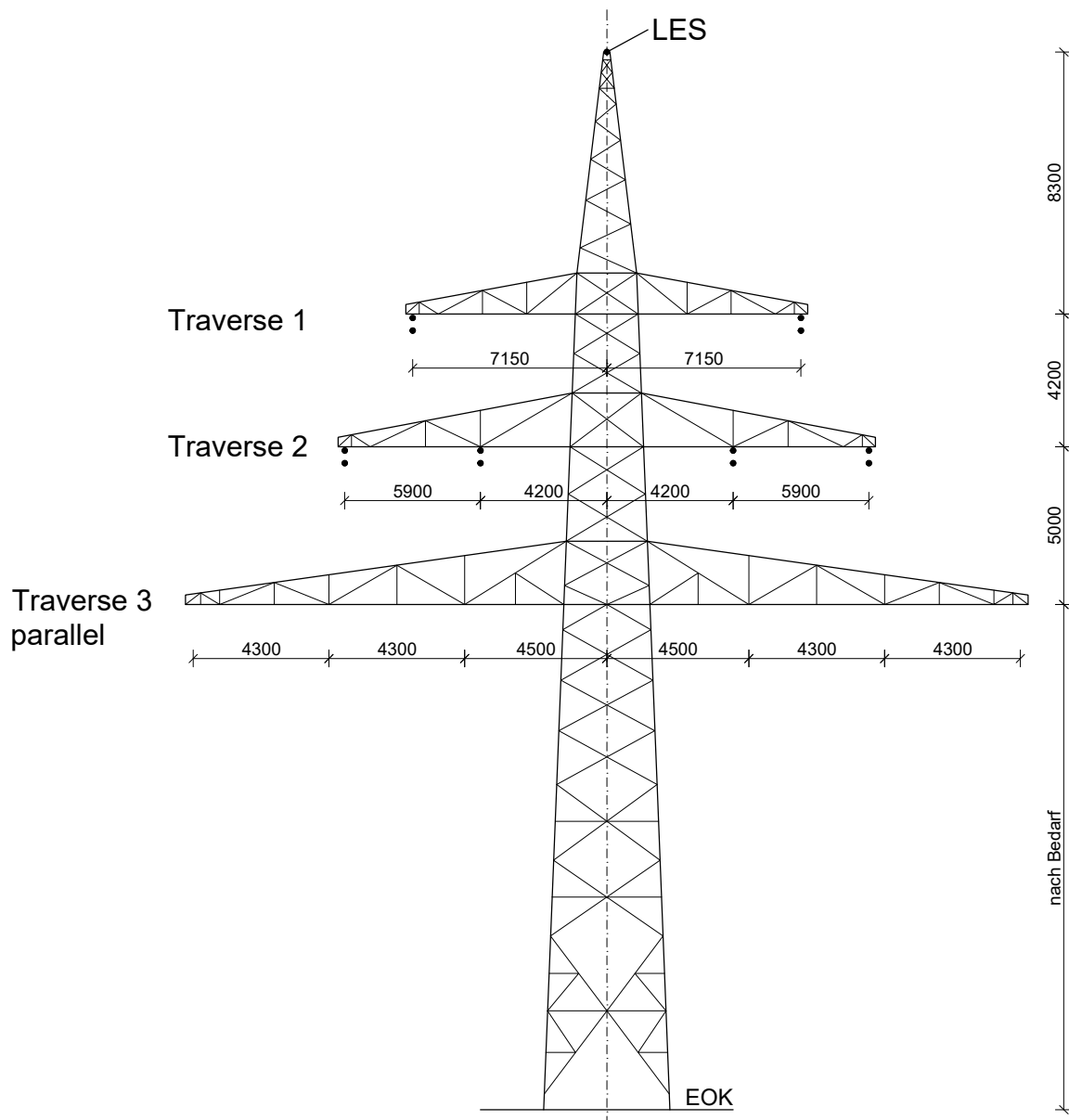
avacon

Ersatzneubau 110-kV-Leitung Twistetal – Paderborn/Süd, LH-11-1205
Abschnitt C – NRW, Bezirksregierung Detmold

Anlage 5.1

Mastprinzipzeichnungen


Seite 8 von 16

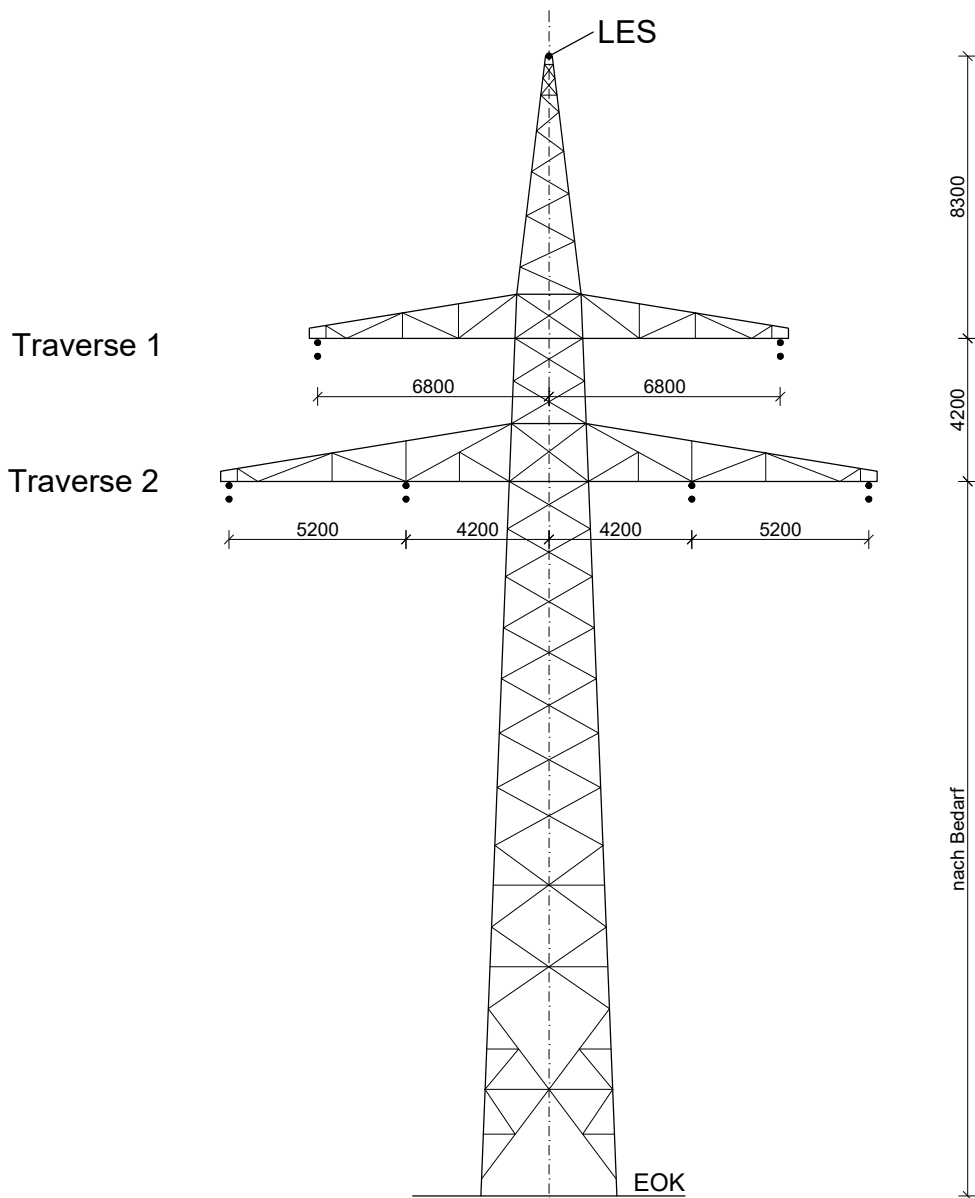


WEZ160spez
A-2-D-2013.1

Mast-Nr. 137

(Mast (270N) bleibt bestehen,
Ersatzneubau Mast 270: Genehmigung über separates Verfahren)

	<p>Ersatzneubau 110-kV-Leitung Twistetal – Paderborn/Süd, LH-11-1205 Abschnitt C – NRW, Bezirksregierung Detmold</p>	
<p>Anlage 5.1</p>	<p>Mastprinzipzeichnungen</p>	<p>Seite 9 von 16</p>



WA120
A-2-D-2013.1

Mast-Nr. 147

(ankommend, abgehend horizontale (Leiter-)Bündelanordnung)

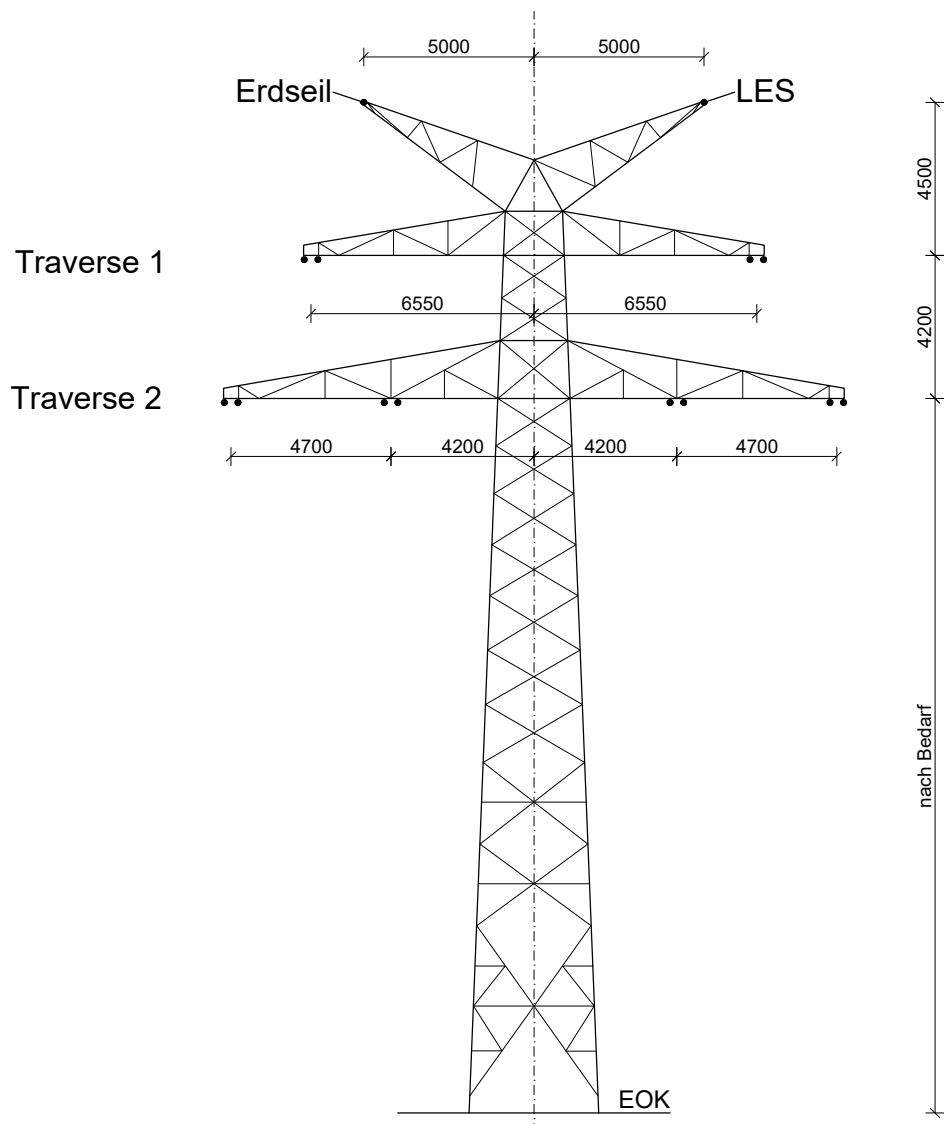
avacon

Ersatzneubau 110-kV-Leitung Twistetal – Paderborn/Süd, LH-11-1205
Abschnitt C – NRW, Bezirksregierung Detmold


Anlage 5.1

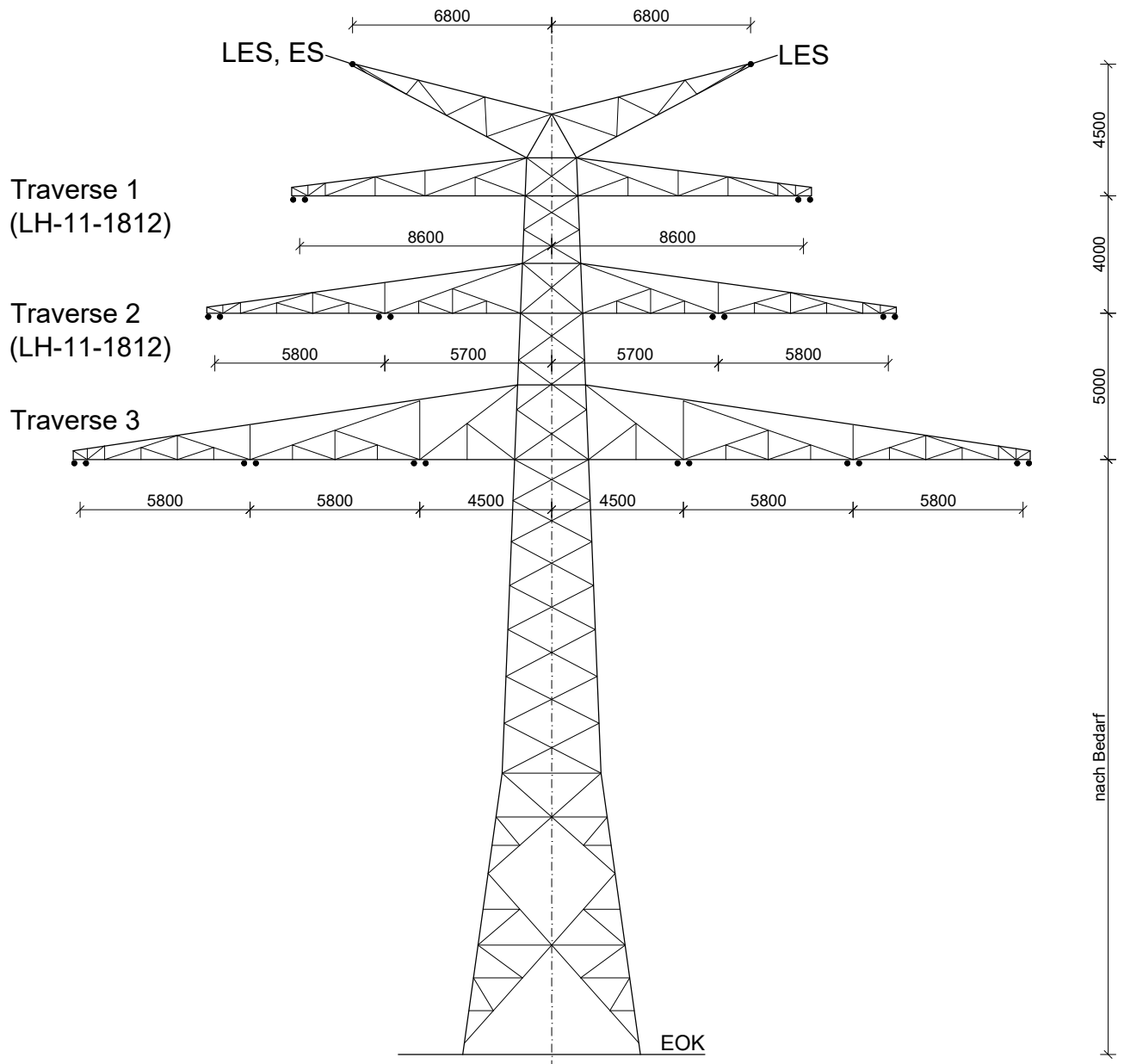
Mastprinzipzeichnungen

Seite 10 von 16




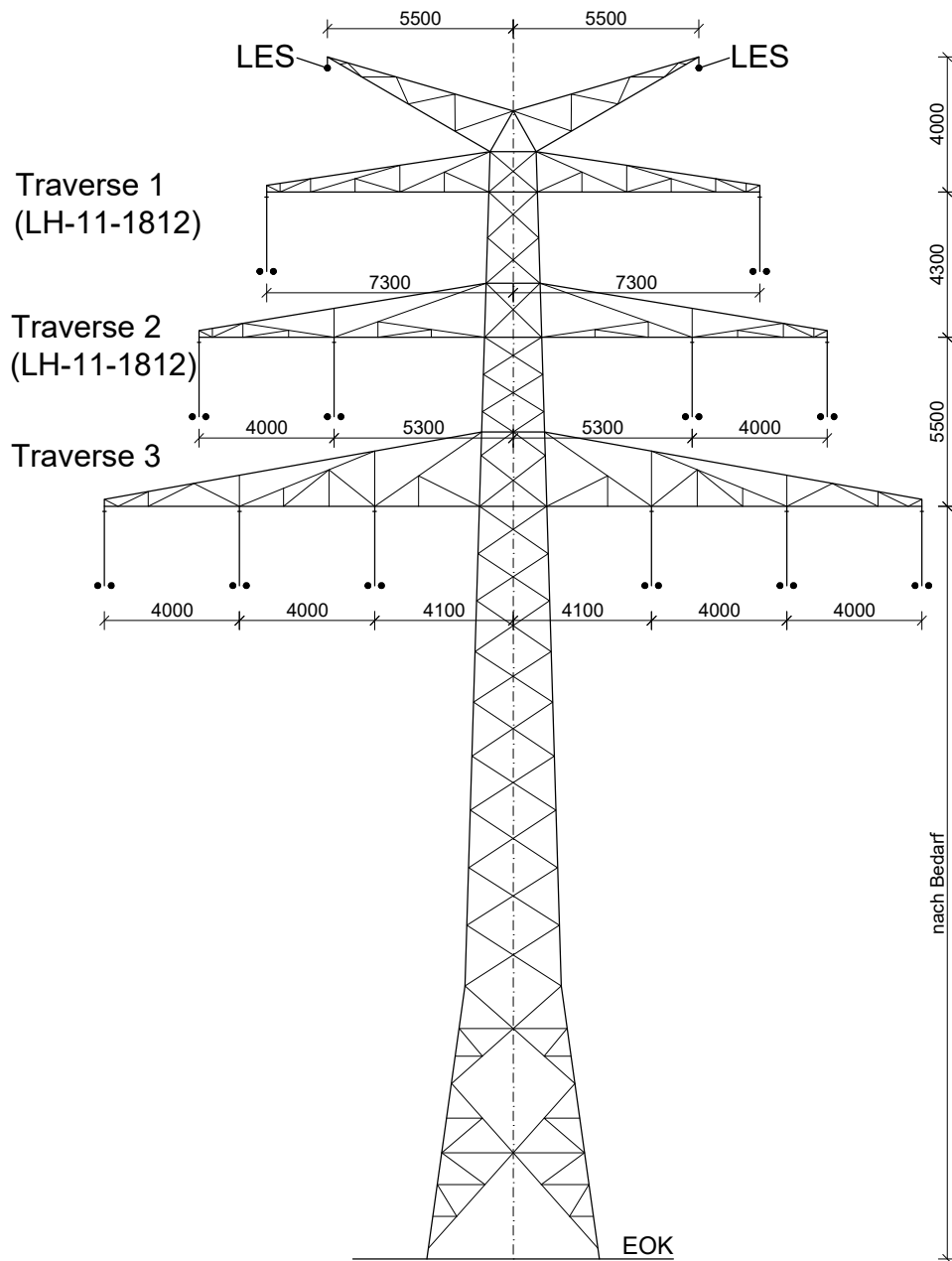
WA140
 A-2-D-2013.1
 Mast-Nr. 148, 149, 150

	Ersatzneubau 110-kV-Leitung Twistetal – Paderborn/Süd, LH-11-1205 Abschnitt C – NRW, Bezirksregierung Detmold	
Anlage 5.1	Mastprinzipzeichnungen	Seite 11 von 16



WE/WAdiff/WA100
 AA-4-DE-2014.1
 Mast-Nr. 151

	Ersatzneubau 110-kV-Leitung Twistetal – Paderborn/Süd, LH-11-1205 Abschnitt C – NRW, Bezirksregierung Detmold	
Anlage 5.1	Mastprinzipzeichnungen	Seite 12 von 16



T1
AA-4-DE-2014.1

Mast-Nr. 152

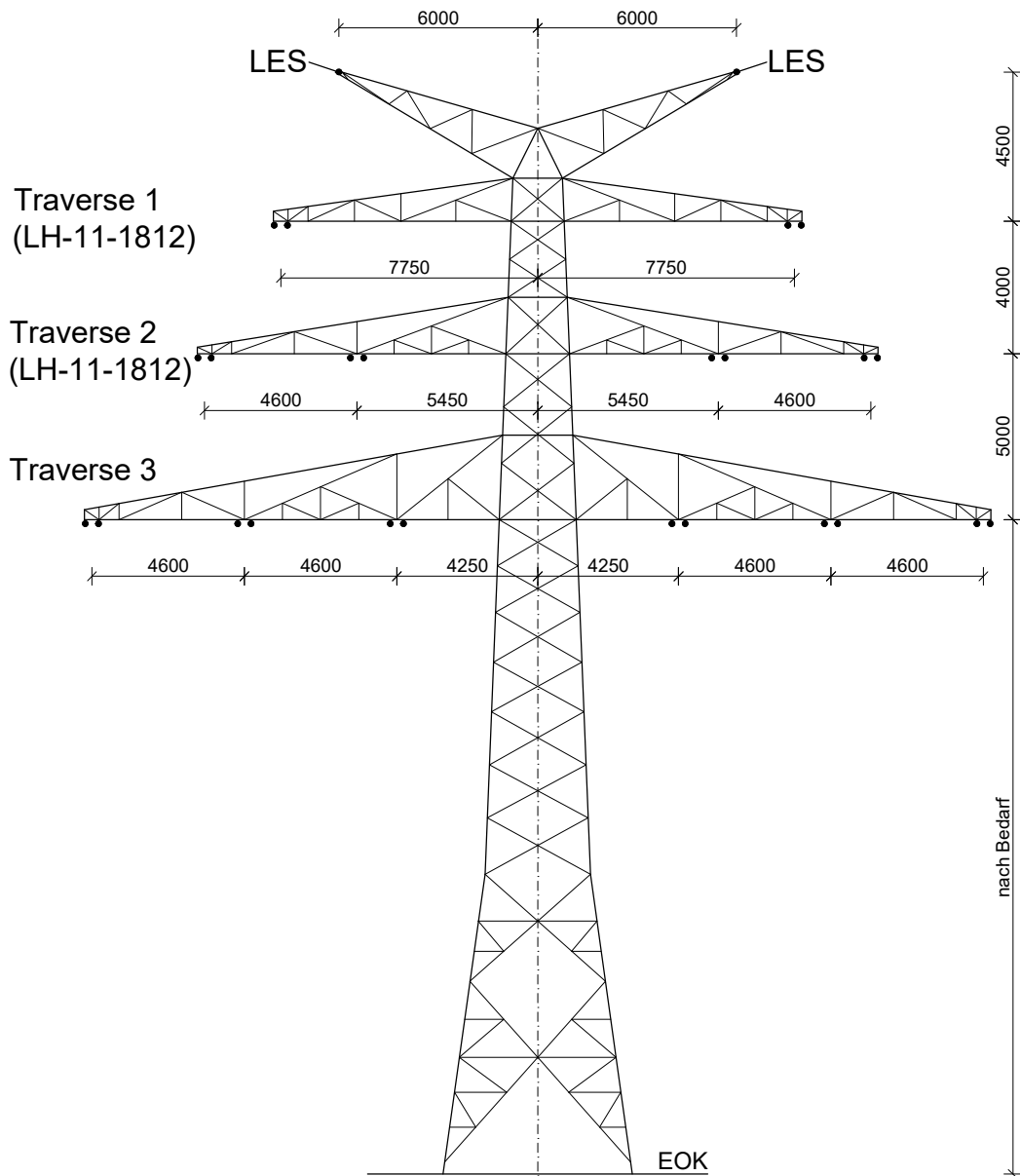
avacon

Ersatzneubau 110-kV-Leitung Twistetal – Paderborn/Süd, LH-11-1205
Abschnitt C – NRW, Bezirksregierung Detmold

Anlage 5.1

Mastprinzipzeichnungen

Seite 13 von 16



WE/WAdiff/WA140
AA-4-DE-2014.1

Mast-Nr. 153

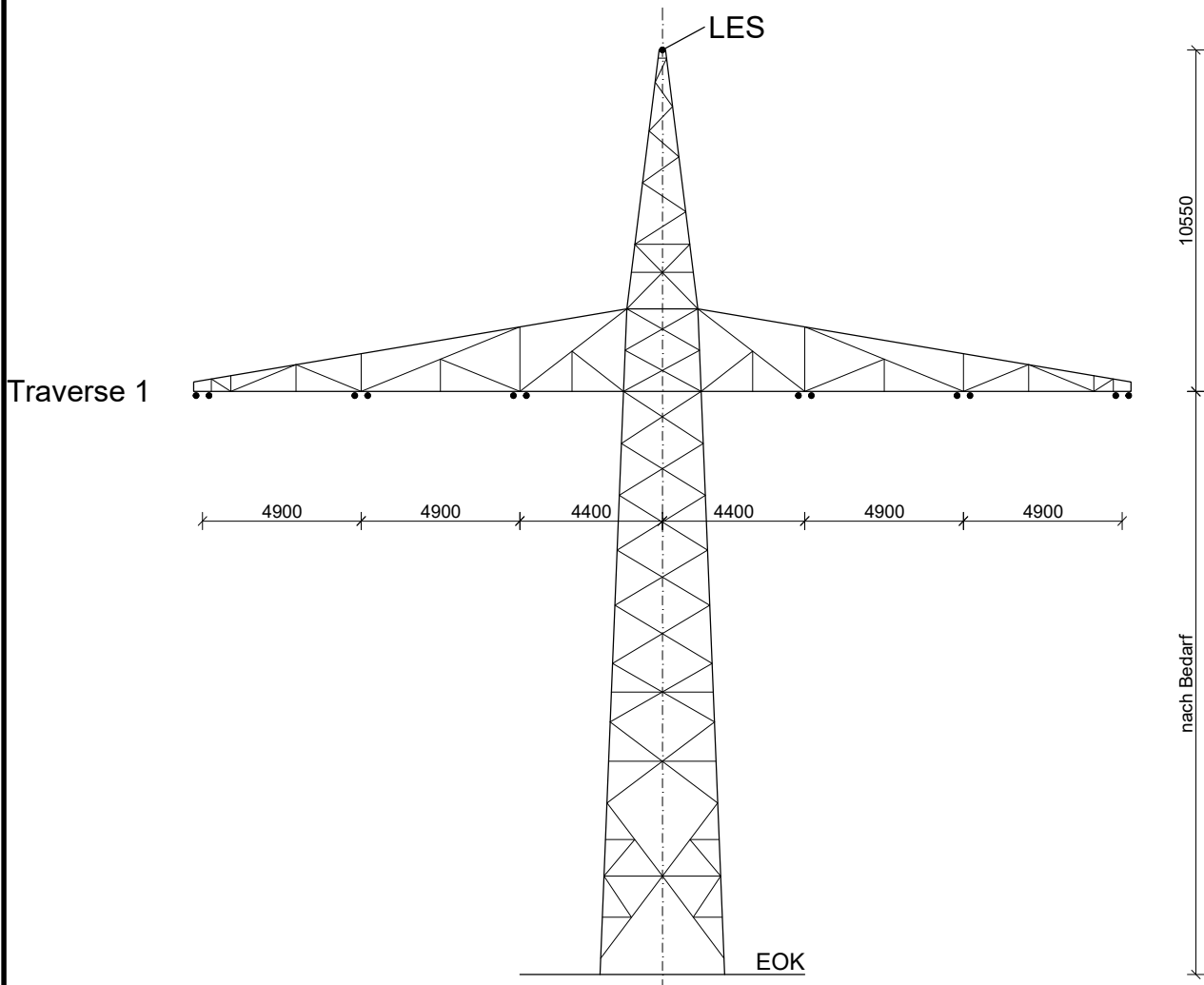
avacon

Ersatzneubau 110-kV-Leitung Twistetal – Paderborn/Süd, LH-11-1205
Abschnitt C – NRW, Bezirksregierung Detmold

Anlage 5.1

Mastprinzipzeichnungen

Seite 14 von 16



WE/WAdiff/WA100
A-2-E-2007.1

Mast-Nr. 154, 139N (LH-11-1812)
(Masten bleiben bestehen)

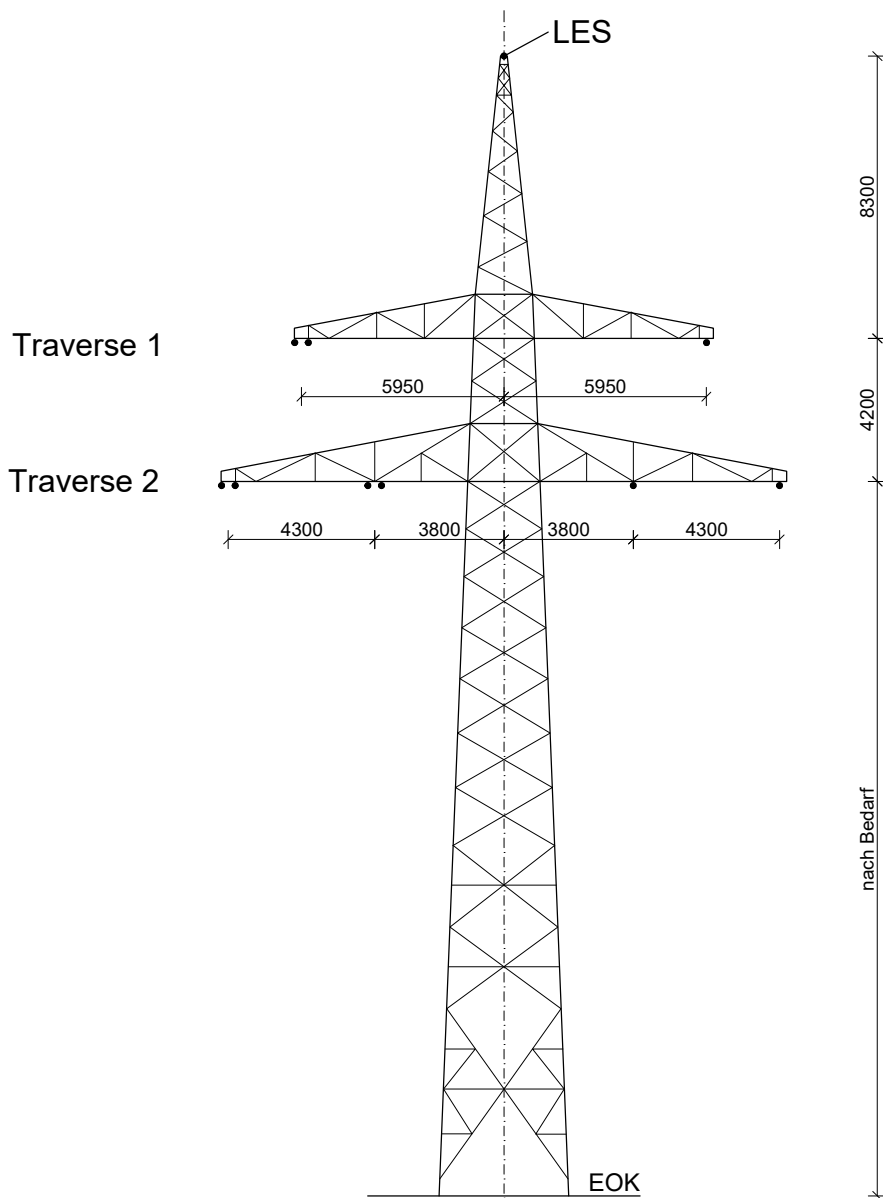
avacon

Ersatzneubau 110-kV-Leitung Twistetal – Paderborn/Süd, LH-11-1205
Abschnitt C – NRW, Bezirksregierung Detmold

Anlage 5.1

Mastprinzipzeichnungen

Seite 15 von 16



WA160
A-2-D-2004.4

Mast-Nr. 138N (LH-11-1812)

avacon

Ersatzneubau 110-kV-Leitung Twistetal – Paderborn/Süd, LH-11-1205
Abschnitt C – NRW, Bezirksregierung Detmold

Anlage 5.1

Mastprinzipzeichnungen

Seite 16 von 16