

Wichtiger Hinweis für die Nutzung der PDF-Formulare mit Mozilla Firefox 19

Seit der Version 19 des Internetbrowsers Mozilla Firefox hat dieser auch einen integrierten Viewer für PDF-Dokumente installiert. Diese Neuerung führt dazu, dass unsere PDF-Formulare ggfs. nicht mehr richtig dargestellt werden. Insbesondere gibt es Probleme bei den Formularen, die online gesendet werden können.

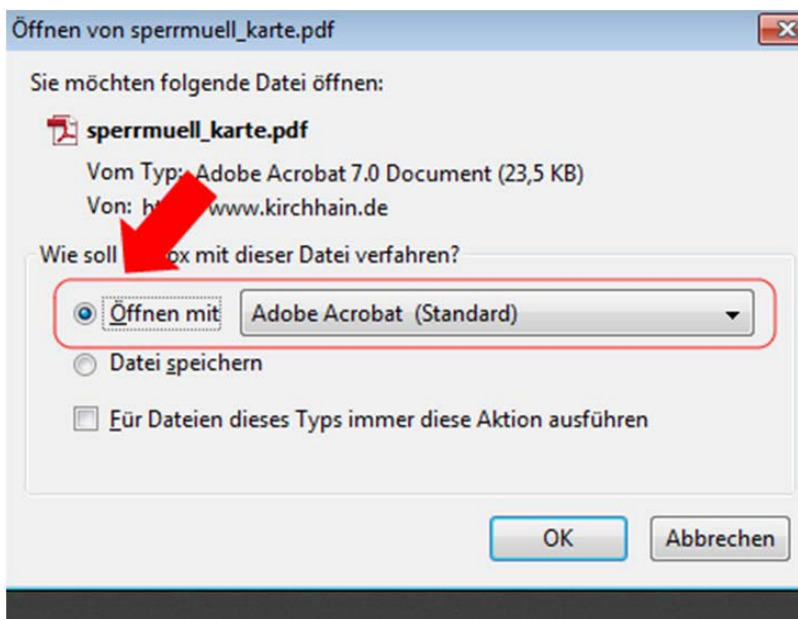
Um diese Funktionalität wieder zu gewährleisten gibt es zwei Lösungen:

Lösung 1:

Wenn beim Öffnen des PDF-Dokuments die Meldung „Das PDF-Dokument wird eventuell nicht korrekt dargestellt“ erscheint, klicken Sie rechts auf „Mit anderem Programm ansehen“



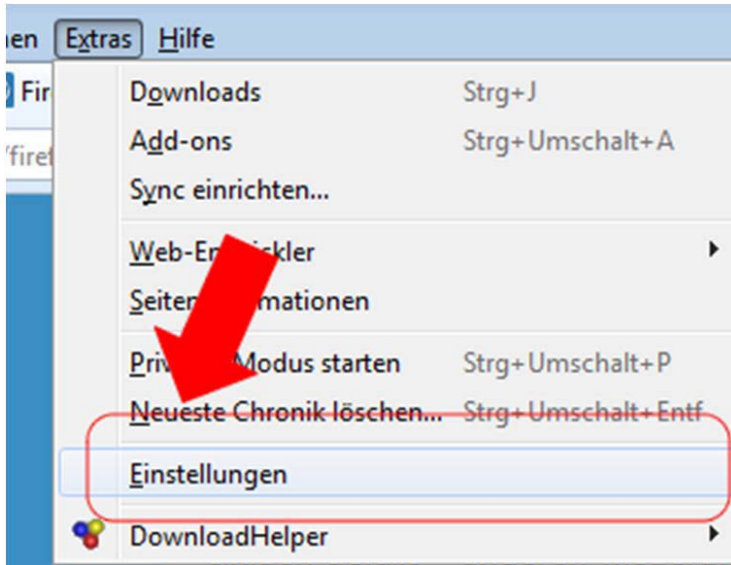
Klicken Sie anschließend auf „Öffnen mit“ und wählen Ihre Anwendung zum Öffnen von PDF-Dokumenten (z.B. Adobe Acrobat)



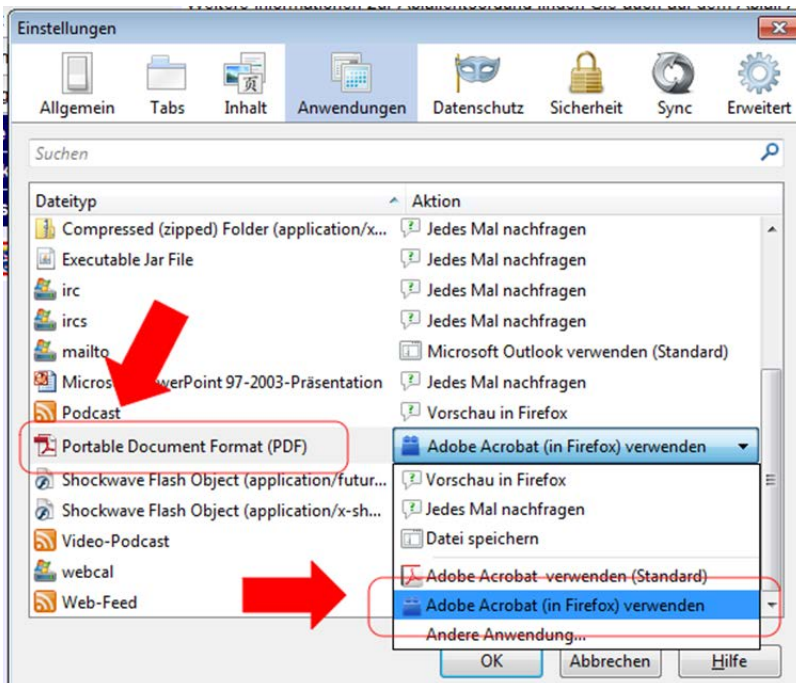
Das Dokument wird dann mit der ausgewählten Anwendung geöffnet und sollte mit allen Funktionen zur Verfügung stehen.

Lösung 2:

Sie können den integrierten PDF-Viewer in Firefox auch generell deaktivieren. Klicken Sie dazu in Firefox auf „Extras“ und dann auf „Einstellungen“.



Anschließend wählen Sie für den Dateityp „Portable Document Format (PDF)“ die Einstellung „Adobe Acrobat (in Firefox) verwenden“.



Die Einstellung für PDF-Dokumente ist damit generell umgestellt.